

煤炭市场运行动态

中国煤炭工业协会经济运行部
中国煤炭运销协会

第 53 期

2015 年 11 月 18 日

本期，山西、陕西地区煤炭价格指数有所下跌，鄂尔多斯动力煤价格指数稳中有跌，环渤海市场动力煤价格指数小幅下行。

一、山西价格指数

指数名称	指数(点)		环比	
	本期	上期	增减	增幅
中国太原煤炭交易综合价格指数	62.48	62.83	-0.35	-0.56%
中国太原动力煤交易价格指数	55.36	55.43	-0.07	-0.13%
中国太原炼焦煤交易价格指数	58.16	58.16	0.00	0.00%
中国太原喷吹煤交易价格指数	65.31	68.49	-3.18	-4.64%
中国太原化工煤交易价格指数	105.46	105.46	0.00	0.00%
代表规格品	加权平均价(元/吨)		环比	
	本期	上期	增减	增幅
Q5500动力煤	287	289	-2.00	-0.69%
S≤1主焦煤	663	663	0.00	0.00%
1<S≤2主焦煤	657	657	0.00	0.00%
G≥85S≤1.3肥煤	700	700	0.00	0.00%
V12-14喷吹煤	492	516	-24.00	-4.65%
Q≥6000无烟中块	753	753	0.00	0.00%

二、陕西价格指数

指 标	指 数 (点)		环 比	
	本 期	上 期	涨 跌	幅 度
陕西煤炭综合价格指数	88.9	89.2	-0.30	-0.34%
陕西动力煤价格指数	83.8	84.4	-0.60	-0.71%
陕西配焦精煤价格指数	97.2	97.2	0.00	0.00%
陕西喷吹煤价格指数	72.0	74.5	-2.50	-3.36%
陕西块煤价格指数	87.0	86.6	0.40	0.46%
榆林煤炭综合价格指数	83.8	84.2	-0.40	-0.48%
延安煤炭综合价格指数	95.8	96.0	-0.20	-0.21%
咸阳煤炭综合价格指数	103.2	103.3	-0.10	-0.10%
关中煤炭综合价格指数	94.2	94.2	0.00	0.00%

三、鄂尔多斯动力煤车板价格

规格品	本期区间	上期区间	环 比		同 比	到港指导价
			增 减	增 幅 %	涨 跌 %	
4500kcal/kg	119-125	120-126	-1	-0.81	-33.70	---
4800kcal/kg	122-128	124-130	-2	-1.57	-41.31	---
5000kcal/kg	138-144	138-144	0	0	-36.77	369
5200kcal/kg	144-150	144-150	0	0	-39.51	---
5500kcal/kg	168-174	170-176	-2	-1.16	-34.98	411

四、环渤海动力煤价格

交割港口	4500K	5000K	5500K	5800K
秦皇岛港	300—310	325—335	365—375	415—425
天津港	290—300	325—335	365—375	415—425
曹妃甸港	300—310	325—335	370—380	415—425
京唐港	300—310	330—340	370—380	415—425
国投京唐港	300—310	335—345	375—385	425—435
黄骅港	305—315	340—350	380—390	435—445

附件一：

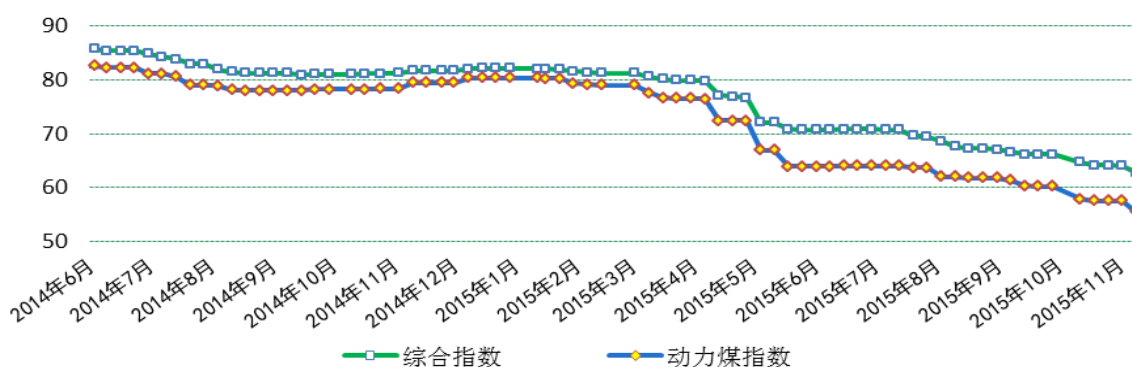
山西价格指数分析

山西煤炭价格指数

指数名称	指数(点)		环比	
	本期	上期	增减	增幅
中国太原煤炭交易综合价格指数	62.48	62.83	-0.35	-0.56%
中国太原动力煤交易价格指数	55.36	55.43	-0.07	-0.13%
中国太原炼焦煤交易价格指数	58.16	58.16	0.00	0.00%
中国太原喷吹煤交易价格指数	65.31	68.49	-3.18	-4.64%
中国太原化工煤交易价格指数	105.46	105.46	0.00	0.00%
代表规格品	加权均价(元/吨)		环比	
	本期	上期	增减	增幅
Q5500动力煤	287	289	-2.00	-0.69%
S≤1主焦煤	663	663	0.00	0.00%
1<S≤2主焦煤	657	657	0.00	0.00%
G≥85S≤1.3肥煤	700	700	0.00	0.00%
V12-14喷吹煤	492	516	-24.00	-4.65%
Q≥6000无烟中块	753	753	0.00	0.00%

本期，中国太原煤炭交易综合价格指数为 62.48 点，环比下降 0.35 点。分指数情况为：动力煤 55.36 点，环比下跌 0.07 点；炼焦煤 58.16 点，环比持平；喷吹煤 65.31 点，环比下跌 3.18 点；化工煤 105.46 点，环比持平。

山西地区综合煤炭价格及动力煤价格指数 (CTPI)



1、动力用煤市场

本期山西太原、长治地区动力煤部分品种车板价格有所下跌，其余地区价格维稳。本周沿海主要电企合计日耗煤量低位回升，库存小幅下降但仍居高位；环渤海动力煤市场延续跌势行情。省内大同地区块煤销售良好，末煤销售不佳；朔州地区销售一般，价格承压暂稳；忻州宁武、静乐地区大部分煤矿已经停产，在产矿也多以销售库存为主；晋中地区销售良好，企业库存较小；太原地方煤企下调价格 10 元/吨左右，并实施量大优惠措施；长治地区大矿下调低硫煤价格 20 元/吨左右。

本期动力煤部分品种每吨车板含税均价为：大同地区(Q6000, A10-16, V28-32, S1) 280 元，朔州地区(Q4800, V22-28, S1) 205 元，忻州地区(Q5800, V34, S1.8) 200 元，阳泉地区(Q5500, V10-13, S1.2) 260 元，晋中地区(Q5800, A11-12, V10-15, S1) 290 元，均环比持平。长治地区(Q5800, V11-14, S1) 325 元，环比下跌 15 元。

2、炼焦用煤市场

本期山西各主产地区炼焦煤车板价格均维持稳定。近期全国钢材市场相继转入消费淡季，钢价以下跌为主，焦炭市场冬储行情表现不佳，焦钢企业资金紧张局面未有缓解，原料采购整体较为保守。省内炼焦煤市场整体弱势维稳，主要焦煤企业及吕梁等地地方企业销售承压，库存积压明显，本期价格暂稳。

本期炼焦煤部分品种每吨车板含税均价为：太原古交主焦煤(A \leq 10, V20-23, S \leq 1.3, G \geq 75) 750 元，吕梁焦煤(A9, V21, S2, G80) 54

5 元，临汾霍州肥煤 ($A \leq 10, V30-32, S \leq 1, G \geq 85$) 690 元，晋中灵石肥煤 ($A10, V30-36, S0.6, G85$) 585 元，长治瘦煤 ($A < 10, V10-15, S0.5, G5-15$) 470 元，均环比持平。

3、喷吹用煤市场

本期山西主要产区喷吹煤价格均有下跌。临近冬储，钢厂对喷吹煤采购需求仍无好转。省内长治、阳泉、晋城、太原地区喷吹煤市场销售困难，各产区主要煤企部分品种车板价格分别有 20-30 元/吨不等的下调。

本期喷吹煤部分品种每吨车板含税均价为：长治屯留喷吹煤 ($A9-10, V14-17, S < 0.4$) 460 元，环比持平。晋城无烟喷吹煤 ($A11, V8-10, S0.5$) 505 元，环比下跌 25 元/吨；长治喷吹煤 ($A12-13, V14-17, S < 0.5$) 460 元，环比下跌 30 元；太原喷吹煤 ($A10, V13-16, S1.1$) 520 元，环比下跌 30 元；阳泉喷吹煤 ($A10-11, V8, S1$) 425 元，环比下跌 20 元。

4、化工用煤市场

本期山西无烟块煤价格继续保持稳定。本周尿素市场成交量放缓，局部地区价格小幅回落；甲醇局部地区需求好转，出现上涨行情。进入 11 月以来，晋城等地无烟块煤市场整体向好，主要大矿块煤供应紧俏，基本无库存，部分煤矿甚至出现车等煤现象，但由于当前化工行业消费支撑块煤力度仍显不足，煤企价格仍以稳为主。

本期化工煤部分品种每吨车板含税均价为：晋城城区无烟中块

($A \leq 14, V7-9, S0.5$) 750 元，高平无烟中块 ($A < 16, V7-9, S < 0.5$) 780 元，沁水无烟中块 ($A \leq 14, V \leq 6, S \leq 0.5$) 790 元，阳泉城区无烟中块 ($V9-11, S1-2, Q > 5500$) 730 元，晋城泽州无烟中块 ($A \leq 16, V7-9, S 0.5$) 770 元，均环比持平。

附件二：

陕西价格指数分析

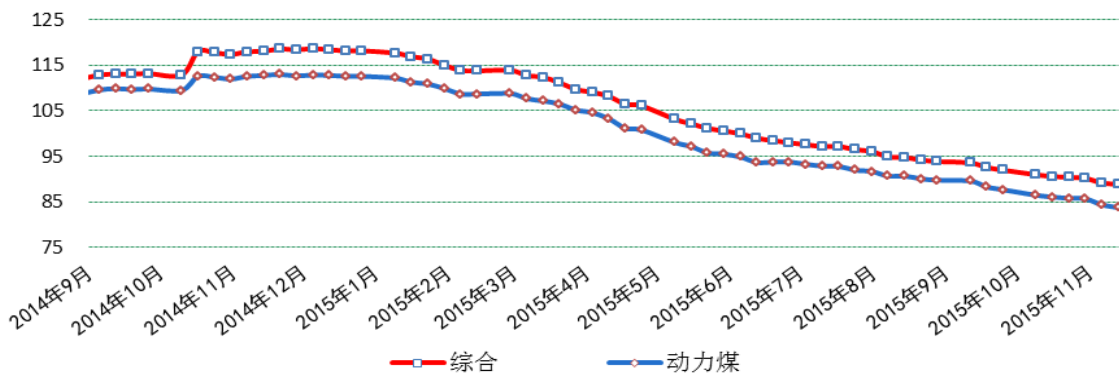
陕西煤炭价格指数

指标	指数(点)		环比	
	本期	上期	涨跌	幅度
陕西煤炭综合价格指数	88.9	89.2	-0.30	-0.34%
陕西动力煤价格指数	83.8	84.4	-0.60	-0.71%
陕西配焦精煤价格指数	97.2	97.2	0.00	0.00%
陕西喷吹煤价格指数	72.0	74.5	-2.50	-3.36%
陕西块煤价格指数	87.0	86.6	0.40	0.46%
榆林煤炭综合价格指数	83.8	84.2	-0.40	-0.48%
延安煤炭综合价格指数	95.8	96.0	-0.20	-0.21%
咸阳煤炭综合价格指数	103.2	103.3	-0.10	-0.10%
关中煤炭综合价格指数	94.2	94.2	0.00	0.00%

陕西煤炭代表规格品价格

代表规格品	加权平均价(元/吨)		环比	
	本期	上期	涨跌	幅度
榆林 6000 大卡动力煤	221.7	221.2	0.50	0.23%
榆林 5500 大卡动力煤	190.0	193.8	-3.80	-1.96%
榆林喷吹煤	172.7	178.7	-6.00	-3.36%
榆林块煤	270.2	268.8	1.40	0.52%
延安 5500 大卡动力煤	285.1	285.1	0.00	0.00%
延安 5000 大卡动力煤	235.9	237.1	-1.20	-0.51%
延安配焦精煤	403.4	403.4	0.00	0.00%
延安块煤	306.6	306.6	0.00	0.00%
咸阳 5500 大卡动力煤	282.1	282.1	0.00	0.00%
咸阳 5000 大卡动力煤	240.2	241.6	-1.40	-0.58%
咸阳 4500 大卡动力煤	157.3	157.3	0.00	0.00%
咸阳块煤	311.8	311.2	0.60	0.19%
关中 5000 大卡动力煤	235.9	235.9	0.00	0.00%
关中 4500 大卡动力煤	219.4	219.4	0.00	0.00%
关中块煤	250.9	249.7	1.20	0.48%

陕西地区各煤炭品种价格指数



本周，陕西综合价格指数为 88.9 点，较上期下跌 0.3 点。其中分品种：动力煤指数 83.8 点，较上期下跌 0.6 点；配焦精煤指数 97.2 点，较上期持平；喷吹煤指数 72 点，较上期下跌 2.5 点；块煤指数 87 点，较上期上涨 0.4 点；分区域：榆林指数 83.8 点，较上期下跌 0.4 点；延安指数 95.8 点，较上期下跌 0.2 点；咸阳指数 103.2 点，较上期下跌 0.1 点；关中指数 94.2 点，较上期持平。

本期陕西综合价格指数小幅下挫。从品种指数来看，动力煤指数和喷吹煤指数继续下跌，动力块煤指数继续上涨且上涨幅度增大，配焦精煤指数较上期持平；从区域指数来看，除关中煤炭综合指数以外，其他地区均有不同程度的下调；从代表规格品数据来看，15%左右的代表规格品价格有所变动，涨跌互现，平均跌幅大于平均涨幅，本周陕西煤炭市场基本保持稳定。

据陕西省煤炭生产安监局调度报表数据显示，截止 11 月 12 日，陕西省在产煤矿 157 处，当月产量 1608.2 万吨，当月销量 1553.21 万吨，全省矿井库存 324.68 万吨，产销量基本保持平衡，库存略有减少。

1、动力煤市场

榆林地区，本周动力煤交易量较上周略有下滑，煤炭价格出现两极分化，涨跌互现。从监测价格情况看：Q6000 动力煤均价 221.7 元/吨，较上期上涨 0.5 元/吨；Q5500 动力煤均价 190 元/吨，较上期下跌 3.8 元/吨；块煤均价 270.2 元/吨，较上期上涨 1.4 元/吨。

延安地区，本周动力煤成交量大幅度上涨，但仍处于较低水平，市场活力逐渐增强，5000 大卡动力煤价格小幅下滑，其他品种保持稳定。从监测价格情况看：Q5500 动力煤均价 285.1 元/吨，较上期持平；Q5000 动力煤均价 235.9 元/吨，较上期下跌 1.2 元/吨；块煤均价 306.6 元/吨，较上期持平。

咸阳地区，本周销售情况和上周基本保持一致，5500 大卡和 4500 大卡动力煤价格保持稳定，5500 大卡动力煤小幅下降，动力块煤价格继续上涨。从监测价格情况看：Q5500 动力煤均价 282.1 元/吨，较上期持平；Q5000 动力煤均价 240.2 元/吨，较上期下跌 1.4 元/吨；Q4500 动力煤均价 157.3 元/吨，较上期持平；块煤均价 311.8 元/吨，较上期上涨 0.6 元/吨。

关中地区，本周动力煤市场基本保持稳定，价格变化并不显著，动力块煤价格小幅上涨。其中，坑口报价：韩城 Q4300 贫瘦混煤含税价在 160-180 元/吨之间；澄城 Q4500 贫瘦混煤含税价在 120-140 元/吨之间，Q5900 贫瘦混煤含税价在 240-250 元/吨之间；铜川 Q5000 长焰混煤含税价在 200-220 元/吨之间；宝鸡 Q5000 长焰煤

含税价 160 元/吨左右。

2、配焦焦煤市场

本周配焦焦煤市场保持弱勢稳定，整体交易量不高，价格继续保持稳定。据监测数据显示：当期延安配焦焦煤均价 403.4 元/吨，较上期持平。

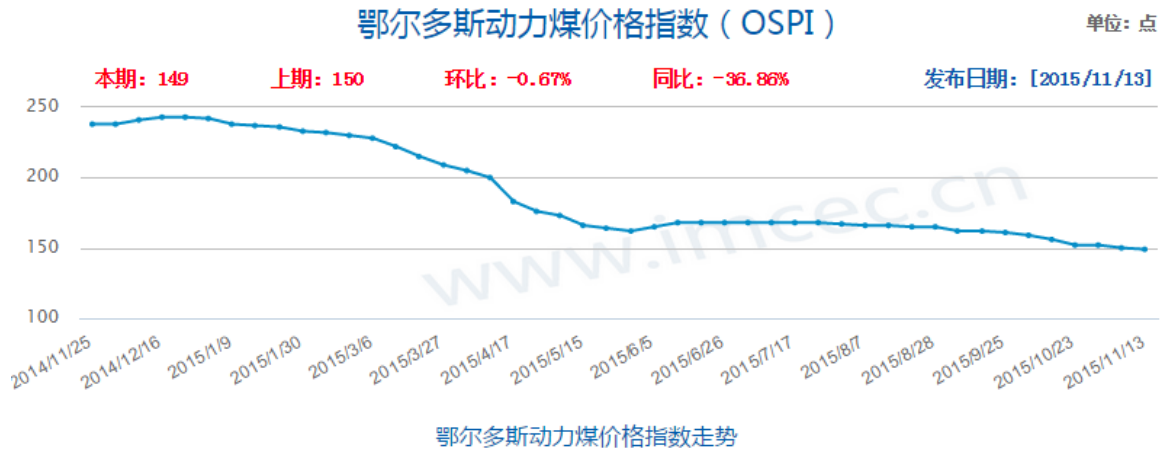
3、喷吹煤市场

本周喷吹煤市场整体表现稳定，市场交易量与上期基本持平，喷吹煤价格继上月连续上涨后本周又有回调。据监测数据显示：当期榆林喷吹煤均价为 172.7 元/吨，较上期下跌 6 元/吨。

附件三：

鄂尔多斯动力煤价格指数分析

本期（2015年11月7日-11月13日）鄂尔多斯动力煤价格指数报收149点，环比下跌1点，降幅0.67%，同比下降36.86%。



鄂尔多斯动力煤车板价格

单位：元/吨

规格品	本期区间	上期区间	环比		同比	到港指导价
			增减	增幅%	涨跌%	
4500kcal/kg	119-125	120-126	-1	-0.81	-33.70	---
4800kcal/kg	122-128	124-130	-2	-1.57	-41.31	---
5000kcal/kg	138-144	138-144	0	0	-36.77	369
5200kcal/kg	144-150	144-150	0	0	-39.51	---
5500kcal/kg	168-174	170-176	-2	-1.16	-34.98	411

鄂尔多斯动力煤坑口价格

单位：元/吨

规格品	本期区间	上期区间	环比		同比
			增减	增幅%	增幅%
4200kcal/kg	79-85	80-86	-1	-1.20	-29.31
4500kcal/kg	85-91	85-91	0	0	-35.77
4800kcal/kg	90-96	94-100	-4	-4.12	-45.93
5000kcal/kg	109-115	111-117	-2	-1.77	-38.8
5200kcal/kg	120-126	121-127	-1	-0.81	-35.94
5500kcal/kg	136-142	138-144	-2	-1.42	-29.31

本期，鄂尔多斯地区动力煤价格指数环比小幅下跌，未能稳住持平局面。坑口价格、车板价格及到港指导价格部分下跌。各规格品在不同环节的价格运行结果如下：

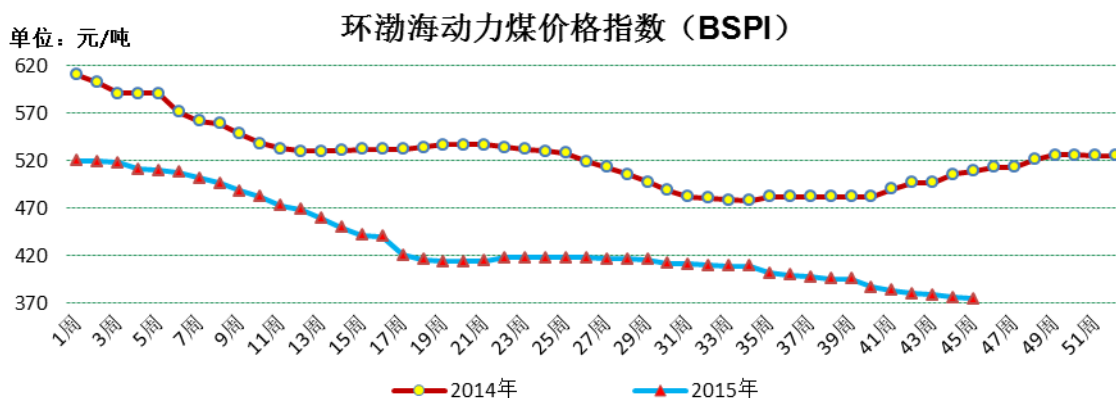
1、坑口价格情况。六个规格品的价格“五降一平”。4500kcal/kg 热值规格品价格持平运行，延续上期下跌运行的局面。

2、车板价格情况。五个规格品的价格“两平三降”，增加一个持平规格品，本期 5000kcal/kg 和 5200kcal/kg 规格品价格持平运行。

3、港口指导价情况。两个规格品的价格下降。其中，5000kcal/kg 到港指导价为 369 元/吨，环比持平，高于环渤海价格指数秦皇岛港同热值规格品区间价格上限 34 元/吨；5500kcal 到港指导价为 411 元/吨，环比下降 2 元/吨，高于环渤海价格指数秦皇岛港同热值规格品区间价格上限 36 元/吨。

附件四：

环渤海动力煤价格指数分析



本期环渤海港口发热量 5500 大卡动力煤市场价格指数 375 元/吨，环比下降 1 元/吨。全部六个价格采集港口的交易价格区间均与前一个报告期持平。

发热量 5000 大卡动力煤在全部六个价格采集港口的交易价格区间均与前一个报告期持平。

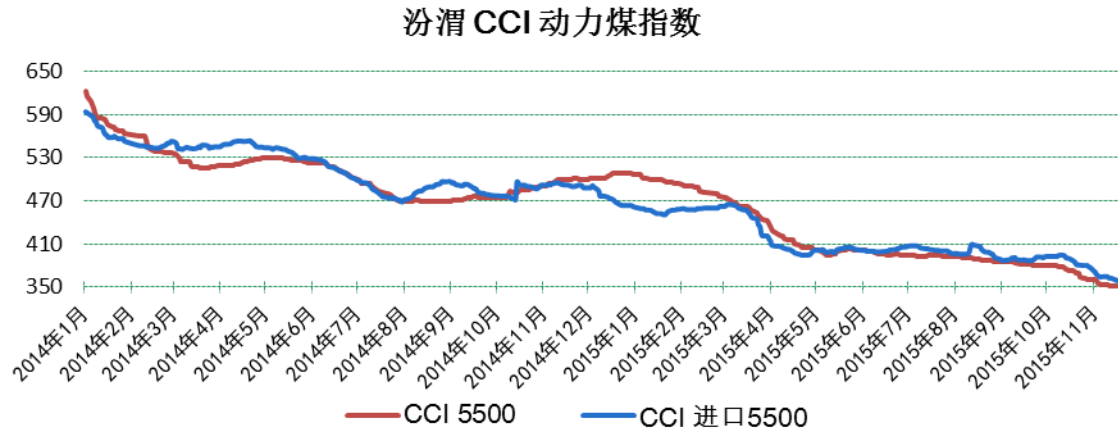
各交割港口动力煤价格情况表

单位：元/吨

交割港口	4500K	5000K	5500K	5800K
秦皇岛港	300—310	325—335	365—375	415—425
天津港	290—300	325—335	365—375	415—425
曹妃甸港	300—310	325—335	370—380	415—425
京唐港	300—310	330—340	370—380	415—425
国投京唐港	300—310	335—345	375—385	425—435
黄骅港	305—315	340—350	380—390	435—445

附件五：

汾渭 CCI 动力煤价格指数



11月17日,CCI进口5500指数359元/吨,比10月末下跌18.23元/吨,比年初下跌103.12元/吨,同比下跌133.11元/吨。

CCI5500指数351元/吨,比10月末下跌9元/吨,比年初下跌156元/吨,同比下跌149元/吨。

撰写：孟令坤、毕显辉

审核：石瑛